LATHUND – DANS:SE – ansökan om licens & anmälan till tävling

1. **Gå in på Dans.se**

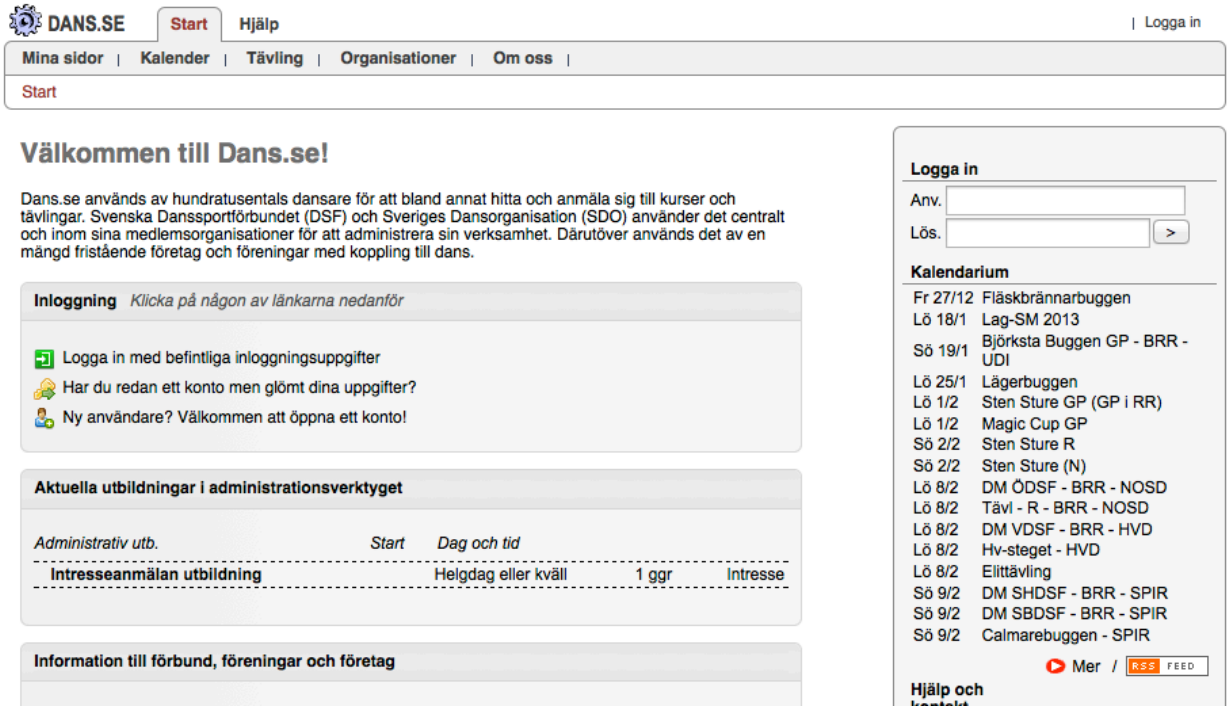

Här klickar du på: Ny användare? Välkommen att öppna ett konto!

SDO
SVERIGES DANSORGANISATION

Fyll i dina uppgifter

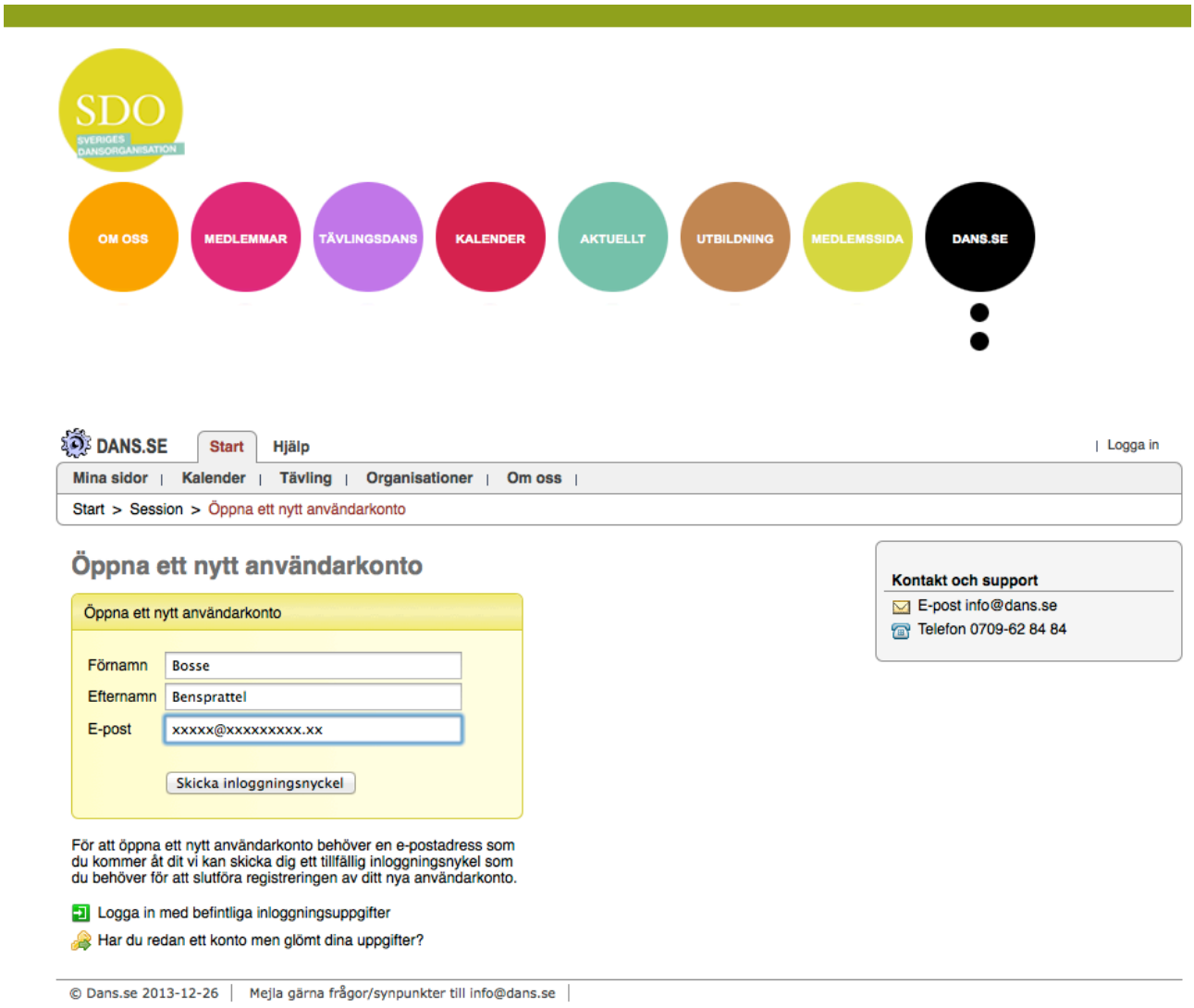

SDO
SVERIGES DANSORGANISATION

Du har nu fått ett mail från Dans.se
Öppna din mail och klicka på den länk som är bifogat i mailet

Så här ser mailet ut:

Hej Bosse!

Med hjälp av inloggningsnyckeln i detta mejl kan du själv skapa ett nytt konto vid på Dans.se. Nyckeln är giltig under en vecka.

1) När du läst instruktionerna så klickar du på nyckeln längre ned i detta mejl. Händer det inget då du klickar på nyckeln så kopiera den istället och klistra in den i adressraden i webbläsare. Du kommer nu att loggas in utan att du behöver uppge något lösenord.

2) På sidan du kommer till så väljer du användarnamn och lösenord. Klicka på Spara när du fyllt i uppgifterna. Det är viktigt att du fullföljer detta steg för att kunna logga in igen.

3) Memorera eller anteckna kontouppgifterna du valt så att du kan logga in igen utan att beställa en ny nyckel.

Om det uppstår några som helst problem eller om du känner dig osäker på hur du skall gå till väga så uppskattar vi om du skickar ett mejl till info@dans.se.

Inloggningsnyckel:
https://dans.se/key/5tx2xhb9diwn2ox2eo1n75ti

Varmt välkommen till Dans.se!

Utför punkterna 1, 2, och 3.

SDO
SVERIGES DANSORGANISATION

Nu fyller du i det som du vill använda som användarnamn och ditt personliga lösenord.

Nu klickar du på: Lägg till eller ändra person- och adressuppgifter.
Och fyller i alla uppgifter.
Om du inte är 18 år så ska mailadress nr 1, vara ansvarig vårdnadshavare.

SDO
SVERIGES DANSORGANISATION

Nästa steg är att registrera sig för en tävlingslicens
Klicka på: Start / Tävling / Mina tävlingssidor

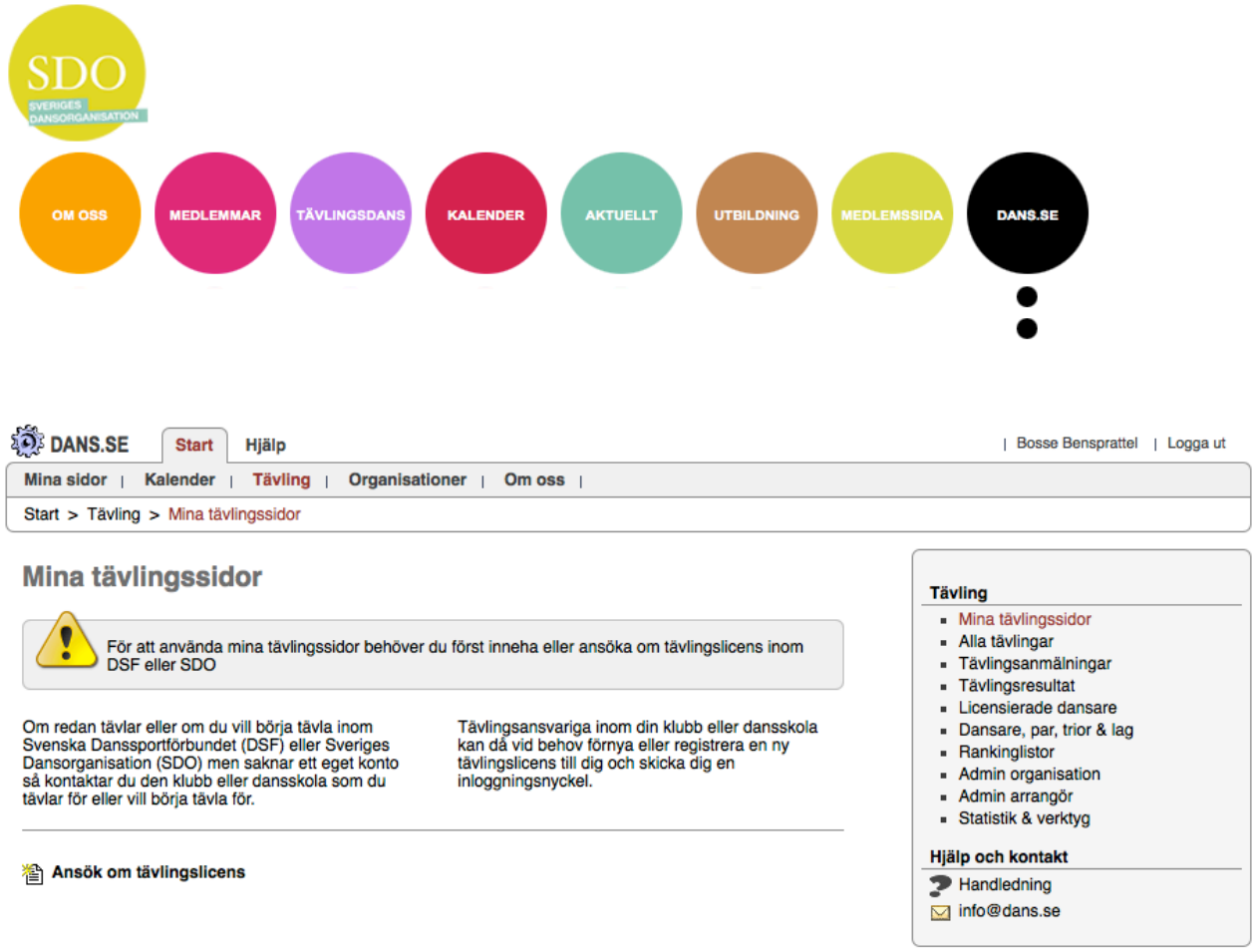

Nu klickar du på : Ansök om tävlingslicens

SDO
SVERIGES DANSORGANISATION

Nu väljer du: Jag vill tävla inom Sveriges Dansorganisation (SDO)

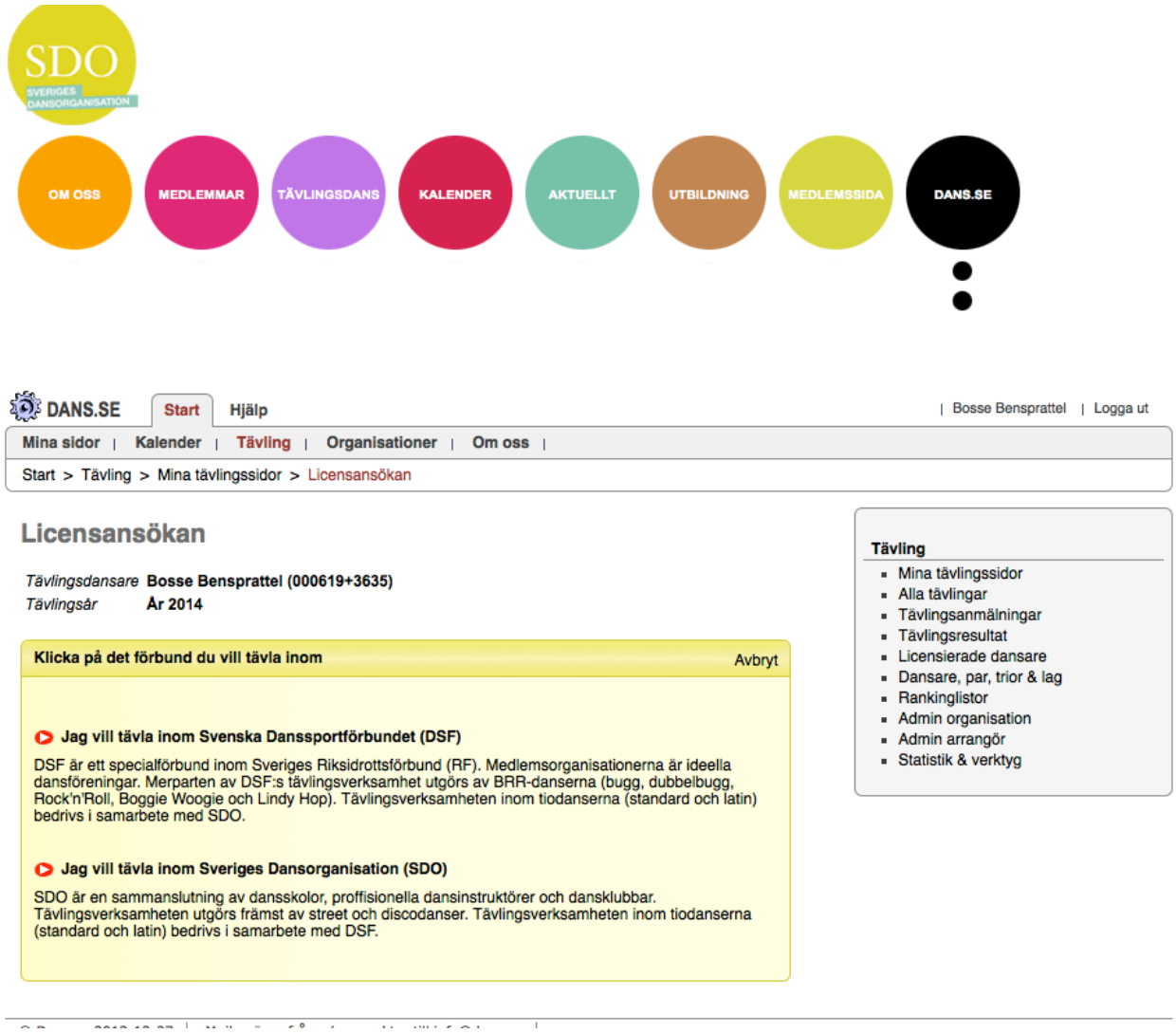

Välj sedan den dansskola som du tillhör.

Det som kommer nu är viktigt att läsa igenom ordentligt och kryssa i rätt rutor. Gäller detta en första gångs tävlande ska båda rutor kryssas i.

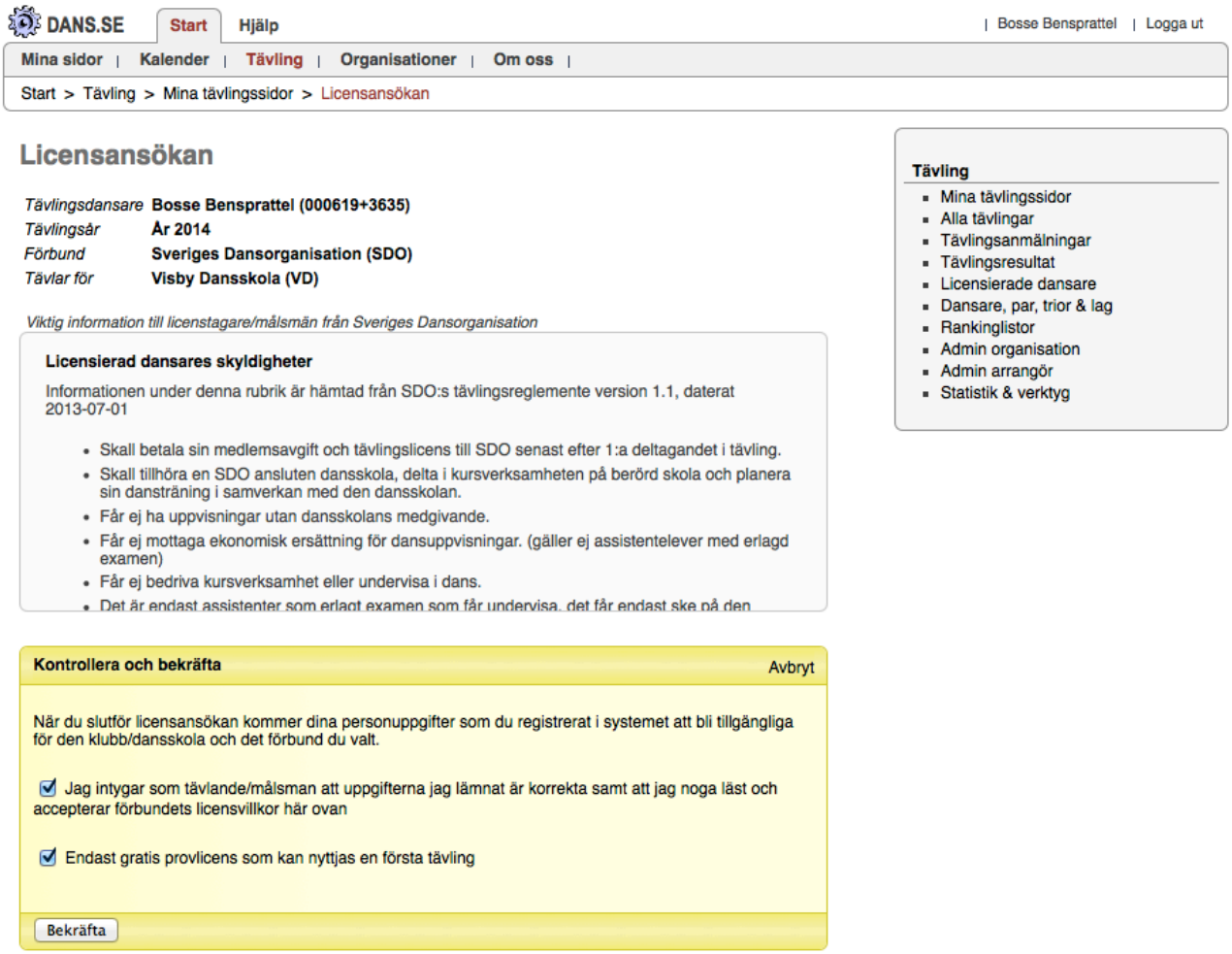

SDO
SVERIGES DANSORGANISATION

Så fort du får ett mail om att allt är OK betalar du din licensavgift till bifogat Bg och ange det OCR nr som finns med i mailet. Ocr numret du nu fått är personligt.
Vänta på att betalningen till SDO blir registrerad. (vanligtvis 1 dag)
Nu kan du börja anmäla dig till tävlingar ☺

SDO
SVERIGES DANSORGANISATION

Din Licens är registrerad, godkänd och betald.

Nu går du in och väljer:
Sök efter tävlingar att anmäla sig till

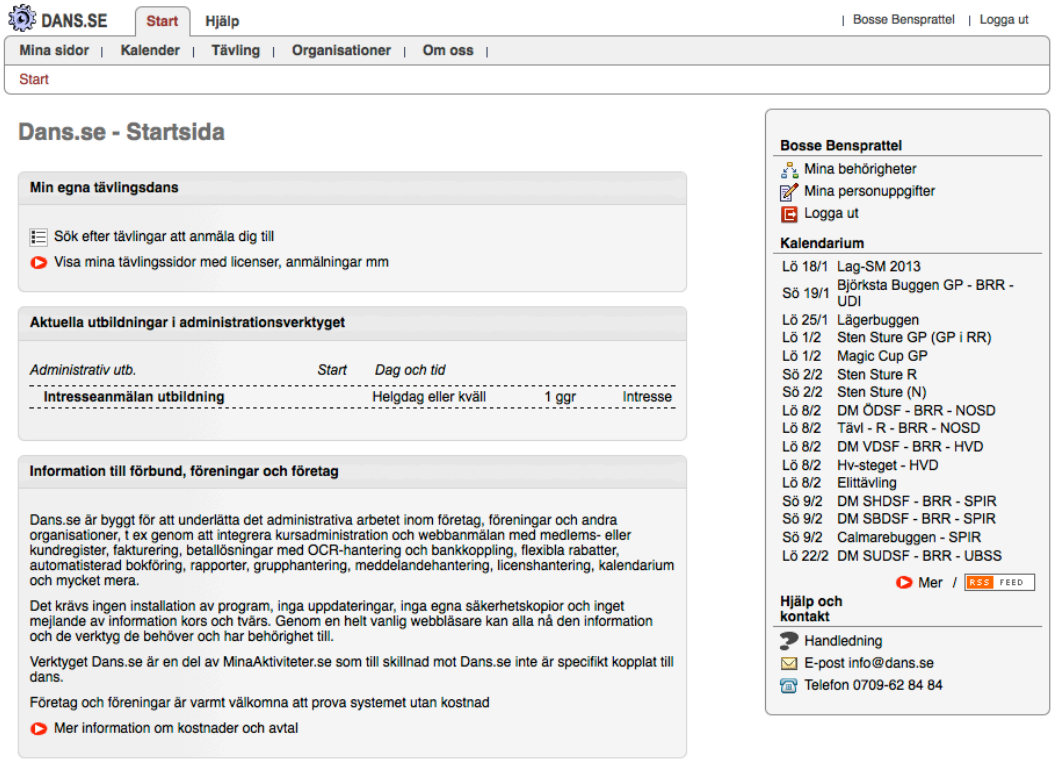

Välj en tävling

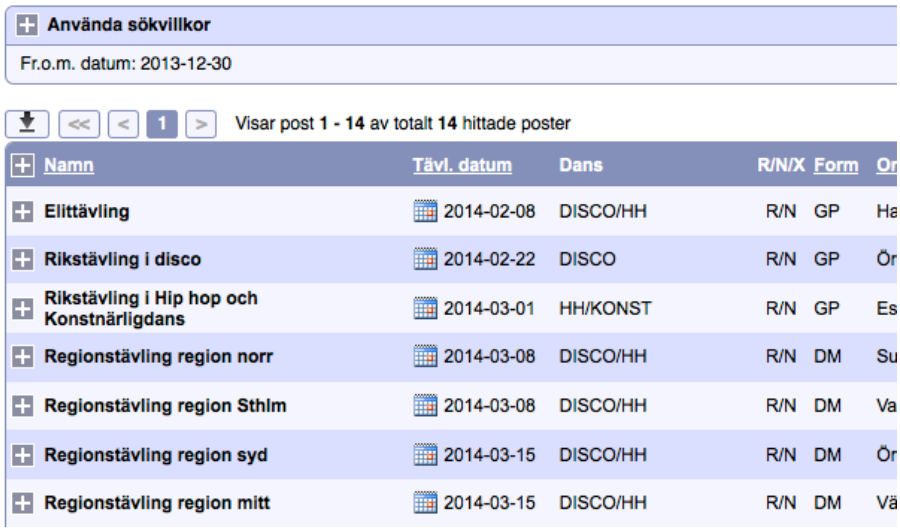

SDO
SVERIGES DANSORGANISATION

Välj nu: Visa tävling

Välj nu: Anmäl mig nu!

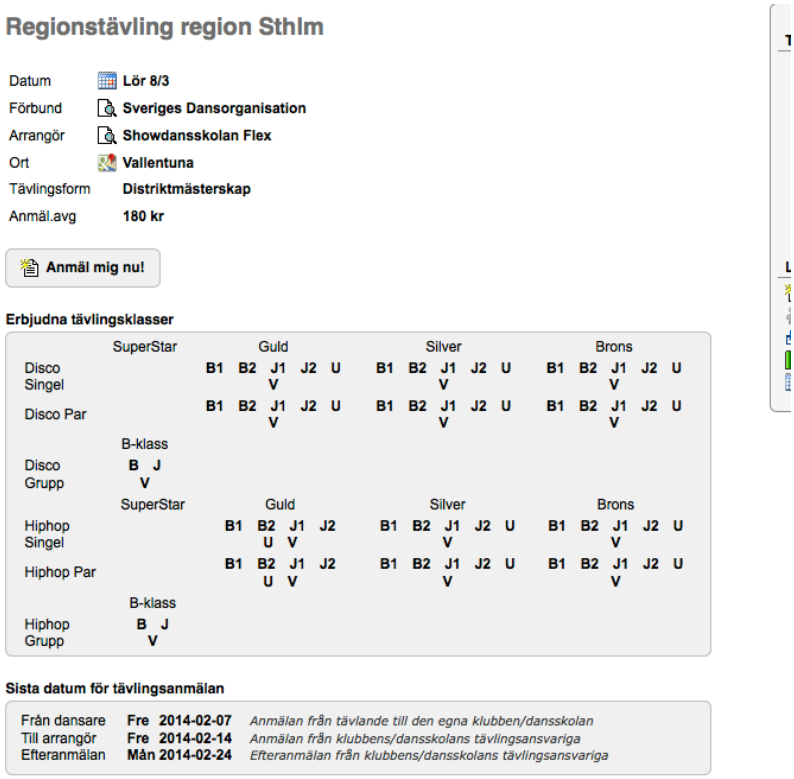

SDO
SVERIGES DANSORGANISATION

Välj den klass du ska tävla i

Klicka på spara!

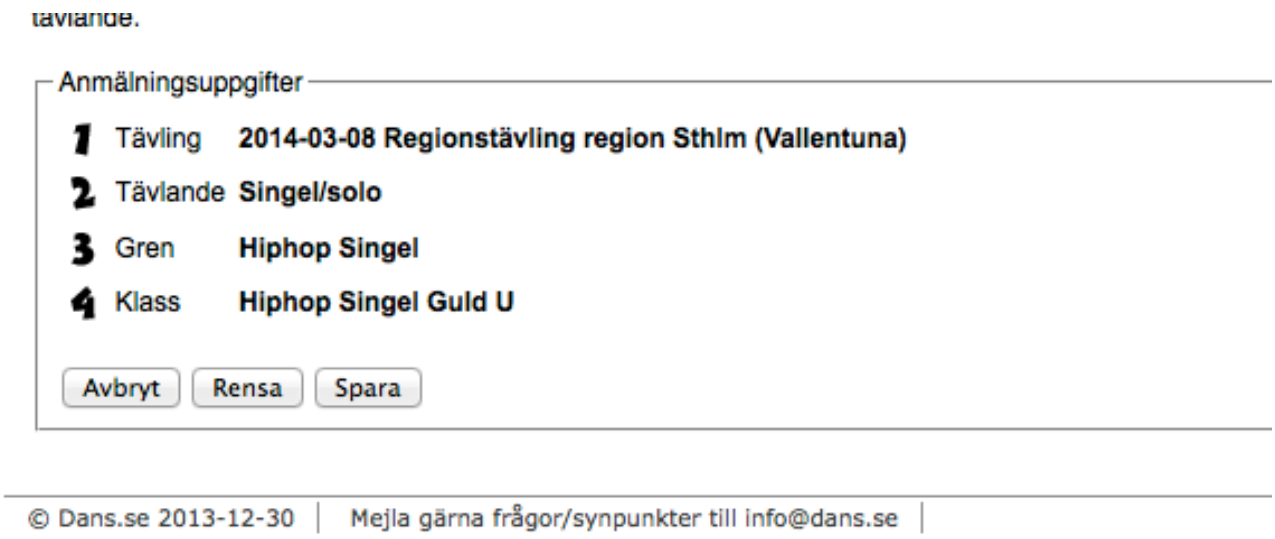

SDO
SVERIGES DANSORGANISATION

Nu ser du vilken/vilka tävlingar du är anmäld till och vad du ska betala in till SDO. Ange rätt OCR och använd rätt Bankgiro.

Om anmälan inte betalas i tid räknas det som en efteranmälan och högre avgift tas ut. Först när din anmälan är betald och registrerad så kommer ansvarig på din dansskola att godkänna din tävlingsanmälan.
Först när det står ett Grönt B i rutan där det nu är ett orange E, så är din anmälan klar!

Om frågor uppstår kontakta din dansskola i första hand. Annars kontaktar ni SDO:s kansli på mail: ellinor@dansundervisning.com
Lycka till!

☺

SDO
SVERIGES DANSORGANISATION